

Policejní sportovní klub UNION PRAHA – sportovní střelba

# PRAVIDLA

## střeleckého závodu



Aktualizované vydání pro ročník 2009

Praha, ČR, 15. března 2009

# Úvod

Police Open je závodem střelecké všestrannosti ve střelbě ze služební pistole pro příslušníky Policie ČR, jiných ozbrojených sborů a služeb, obecních policií a střeleckou veřejnost.

Cílem pořadatele je dát střelcům možnost prověřit sebe sama, svou zbraň i výstroj v rozličných střeleckých disciplínách, jejichž zvládnutí je považováno za přínosné pro výkon bezpečnostních služeb různých druhů.

Pořadatel zároveň nabízí střeleckým profesionálům i amatérům ze všech koutů České republiky i ze zahraničí platformu pro setkání a vzájemné porovnání střeleckých dovedností a přispívá tak k rozvoji a podpoře služební a sportovní střelby.

Záštitu nad závodem převzal ředitel Krajského ředitelství policie hl. m. Prahy.

## Pravidla

Police Open je závodem podle pravidel stanovených pořadatelem v souladu se zásadou přiměřenosti a rovné příležitosti pro všechny závodníky a v souladu s principy čestného sportovního zápolení.

## Účastníci závodu, kritéria a podmínky účasti

Police Open je otevřený závod, kterého se mohou zúčastnit příslušníci Policie ČR a jiných ozbrojených sborů a služeb, obecních policií i střelecká veřejnost z ČR i ze zahraničí. Závodník musí splňovat požadavky dané platnou právní úpravou pro použití zbraně v závodě. Každý startuje pod vlastním jménem a na vlastní nebezpečí.

Kritéria a podmínky pro účast v závodě určuje pořadatel, na účast v závodě nevzniká právní nárok. Pořadatel si vyhrazuje právo provádět úpravy kritérií a podmínek pro účast, zejména stanovit výši a způsob placení startovného, stanovit kvalifikační kritéria či minimální střeleckou úroveň, omezit kapacitu závodu, udělit divokou startovní kartu apod.

## Divize

Závodníci jsou pro účely závodu rozděleni do divizí:

### Divize LAW ENFORCEMENT – ozbrojené složky, služba v uniformě

V divizi LAW ENFORCEMENT startují příslušníci Policie ČR, jiných ozbrojených sborů a služeb, obecních policií nebo soukromých bezpečnostních služeb, kteří vykonávají službu v uniformě.

### Divize CIVILIAN – ostatní, služba v civilním oděvu

V divizi CIVILIAN startují ostatní závodníci, tj. příslušníci Policie ČR, jiných ozbrojených sborů a služeb, kteří nevykonávají službu v uniformě a střelecká veřejnost.

V každé divizi se hodnotí kategorie jednotlivců a kategorie tříčlenných družstev.

Závodník se může přihlásit pouze do jedné divize. Členové jednoho družstva musí být přihlášení ve stejné divizi.

V divizi LAW ENFORCEMENT musí všichni členové družstva reprezentovat stejnou organizaci (např. Policii ČR, Vojenskou policii, obecní policii apod.)

## Zbraně, střelivo, výstroj a vybavení

### Pistole

Závodník použije ke střelbě v závodě pistoli v provedení s mechanickými mířidly bez dodatečných úprav, kterou oprávněně používá ve službě podle zákona o služebním poměru či jiného zákona, není-li stanoveno jinak. V závodě musí závodník použít tutéž zbraň pro všechny disciplíny. Použití revolveru obdobných parametrů je možné, pravidla a omezení se uplatní přiměřeně.

**Pistole pro divizi LAW ENFORCEMENT** musí svým provedením odpovídat služební pistoli pro použití v běžné hlídkové či obdobné službě podle vnitřních předpisů Policie ČR nebo jiných ozbrojených sborů a služeb.

**Pistole pro divizi CIVILIAN** musí svým provedením odpovídat služební pistoli pro použití ve službě kriminální policie či obdobné službě podle vnitřních předpisů Policie ČR nebo předpisů jiných ozbrojených sborů a služeb nebo právní úpravě pro civilní skryté nošení. Zbraň musí být schopna bezpečného skrytého nošení v civilním oděvu.

Zbraně, jež neodpovídají těmto standardům, zejména zbraně, na kterých byly provedeny změny, úpravy či montáže nadstandardního vybavení, směřující ke snížení bezpečnosti, zvýšení přesnosti a usnadnění zamíření oproti mechanickým mířidlům či jiné obdobné úpravy jsou zakázány. Nejmenší odpor spouště musí být alespoň 1.36 kg.

**Zbraň musí být bezpečně nošena v opaskovém pouzdře na straně silné ruky, ústím hlavně k zemi. Pouzdro musí zbraň spolehlivě udržet, i pokud není navlečeno na opasku. Zbraň ani pouzdro nesmí vypadnout ani při pohybu či přesunu střelce.**

Pouzdra neodpovídající těmto požadavkům, zejména ledvinky, pouzdra podpažní, křížová, stehenní, pouzdra držící zbraň vodorovně či samosvorná pouzdra, jejichž funkce je závislá na síle utažení opasku a podobná pouzdra nejsou povolena. Dále nejsou povolena speciální sportovní pouzdra, která se pro služební či civilní nošení běžně neužívají (např. typu IPSC). Funkční prvky pouzdra proti vypadnutí zbraně (pásek, pojistka apod.), musí být použity vždy a jejich vyřazení z funkce (rozepnutí pásku, odjištění pojistky apod.), může být provedeno až po startovním signálu.

## Střelivo

Střelivo musí svým provedením odpovídat předpisům Policie ČR nebo jiných ozbrojených sborů a služeb k použití ve službě nebo platné právní úpravě pro civilní použití. Střelivo se střelou průbojnou, zápalnou, tříštivou, střelivo ohrožující bezpečnost či poškozující zařízení střelnice nad míru obvyklou je zakázáno.

## Výstroj a vybavení

**Výstroj a vybavení pro divizi LAW ENFORCEMENT:** Hlídková nebo pracovní uniforma (kombinéza) podle organizace, služební vybavení a doplňky - opasek, opaskové pouzdro na zbraň a pouzdro na náhradní zásobníky. Startuje se výhradně v oficiální uniformě organizace, závodník musí být oprávněn tuto uniformu užívat. Nošení zbraně - neskryté.

**Výstroj a vybavení pro divizi CIVILIAN:** Běžný civilní oděv, vhodný pro bezpečné skryté nošení zbraně, vybavení a doplňky pro civilní skryté nošení dle pravidel – opaskové pouzdro na zbraň a pouzdro na náhradní zásobníky. Oděv musí odpovídat aktuální povětrnostní situaci. Pořadatel může stanovit povinný způsob užití civilního oděvu. Startuje se výhradně v civilním oděvu. Nošení zbraně - skryté.

## Bezpečnostní pravidla

### Obecná bezpečnostní pravidla

Všechny osoby zúčastněné na závodě jsou povinny bezvýhradně dodržovat veškerá bezpečnostní pravidla. Pořadatel nepřipustí k závodě či nepustí do jeho prostor kohokoli, kdo neposkytuje záruku dodržování těchto pravidel.

Do prostoru závodu mohou vstoupit pouze osoby, které jsou k tomu autorizovány pořadatelem.

Do střelecké situace mohou vstoupit jen zástupci pořadatele a závodníci, a to jen na výslovný pokyn rozhodčího na situaci.

Všichni závodníci i ostatní účastníci závodu jsou povinni řídit se provozním řádem střelnice, pravidly určenými pořadatelem a pokyny rozhodčího na střelecké situaci. Každý je povinen dodržet zejména pravidla bezpečného chování na střelnici a bezpečného zacházení se střelnou zbraní a zdržet se jakékoli činnosti, která by mohla ohrozit život nebo zdraví osob nebo majetek. Osoby ohrožující bezpečnost nebo narušující průběh závodu budou ihned z prostoru závodu vykázány bez náhrady.

Závodník nesmí být během závodu pod vlivem alkoholu či jiné látky, která je nepřijatelná pro zacházení se střelnou zbraní podle platné právní úpravy. Vnášení, konzumace nebo užití výše uvedených látek v prostoru závodu je zakázáno všem přítomným osobám. Rozhodnutí, zda závodník je pro účely závodu pod vlivem alkoholu či jiné nepřijatelné látky, přísluší výhradně pořadateli a jeho rozhodnutí je konečné. V celém prostoru závodu platí zákaz kouření mimo vyhrazená místa. Při řešení střelecké situace i v její blízkosti je komukoli zakázáno používat hlasitého vyzvánění mobilního telefonu.

### Ochranné pomůcky

Použití dostatečné ochrany zraku a sluchu je důrazně doporučeno všem osobám po celou dobu pobytu v prostoru závodu. Ve střelecké situaci je její použití povinné pro kohokoli, kdo se v situaci nachází, zejména pro závodníky a rozhodčí.

### Manipulace se zbraní

Zacházet při závodě se střelnou zbraní smí pouze osoba, která je k tomu výslovně pořadatelem zmocněna – závodník. Závodník musí splňovat všechny podmínky pro zacházení se střelnou zbraní podle platné právní úpravy a pravidel závodu. Jakoukoli odlišnost oproti uvedenému je závodník povinen předem nebo ihned poté, co nastane nahlásit hlavnímu rozhodčímu.

Zbraň se na střelnici (mimo soutěžní střelbu na střelecké situaci) nosí zásadně nenabitá, ve stavu s prázdnou nábojovou komorou, bez zásobníku, po spolehlivě ověřené mířené ráně jistoty a bezpečně uložená v pouzdře. Závodník smí v závodě použít pouze zbraň a střelivo odpovídající platné právní úpravě, provoznímu řádu střelnice a schválené pořadatelem a musí mít u sebe příslušné doklady. Použití jiných zbraní nebo střeliva je zakázáno.

Manipulace se zbraní, zejména vyjímání zbraně z pouzdra, je dovolena pouze na střelecké situaci a na místech k tomu výslovně určených, a to výhradně povoleným způsobem.

Manipulovat se zbraní na střelecké situaci, zejména nabíjet, mířit, střílet, vybijet apod., je povoleno pouze na pokyn nebo se souhlasem rozhodčího. Míření zbraní mimo určený bezpečný cílový prostor střelby, míření na osoby, nedovolené překračování nebo opouštění palebné čáry nebo jiné obdobně nebezpečné jednání je přísně zakázáno.

Manipulace se zbraní za účelem rozebírání, úprav, čištění, „suchého nácviku“ apod. je povolena jen ve vyznačené Bezpečné zóně, tj. v zóně povolené manipulace se zbraní. V Bezpečné zóně je přísně zakázána jakákoli manipulace se zásobníky či střelivem. Se střelivem či zásobníky se smí volně manipulovat pouze mimo vyznačenou Bezpečnou zónu.

Jakákoli manipulace se zbraní či střelivem, která by uvedeným byla v rozporu, je přísně zakázána a penalizována dle pravidel.

## Přihlášky a registrace

Závodů se mohou zúčastnit pouze řádně přihlášení závodníci. Podmínky a způsob přihlášení určí pořadatel v propozicích. Při registraci na místě závodník obdrží příslušnou dokumentaci, zejména startovní číslo, rozpis startovních časů, vyhodnocovací lístek (scoresheet), identifikační kartu apod., které je povinen nosit během závodu určeným způsobem. Závodník bez řádně užitého startovního čísla případně jiné předepsané identifikace nebude připuštěn ke startu střelecké situace.

## Zahájení závodu a informační briefing

Každý závodník je povinen se zúčastnit slavnostního zahájení s úvodním informačním briefingem. Dále je povinen se ve vlastním zájmu a s dostatečným předstihem před dnem konání závodu řádně seznámit s pravidly závodu, popisem střeleckých situací a způsobem jejich řešení.

## Společná pravidla pro střelecké situace

### Start

Závodník nastupuje na střeleckou situaci právě v čase určeném rozpisem startovních časů a řádně připraven k jejímu řešení. Před startem závodník prokáže, že je řádně seznámen se způsobem řešení situace a připraven ke startu. Závodníkovi, jenž se dostaví opožděně nebo v důsledku závažné neznalosti způsobu řešení či závady na výzbroji či výstroji není schopen startu v určeném čase, bude start odepřen pro hrubé narušení průběhu závodu.

### Řízení činnosti na střelecké situaci

Během řešení střelecké situace se závodník bezvýhradně řídí pokyny rozhodčího na situaci. Rozhodčí řídí situaci v českém jazyce (u cizince případně v jazyce anglickém) a může používat zejména tyto povely a pokyny:

„*Na palebnou čáru*“ – střelec se přesune na palebnou čáru.  
„*Zásobník naplnit*“ („*Páskovat*“) – střelec naplní zásobník předepsaným počtem nábojů.  
„*Zásobník do zbraně*“ – střelec zasune zásobník do zbraně. Náboj do nábojové komory se nezasunuje.  
„*Nabíjet*“ („*Load*“) – střelec vloží naplněný zásobník do zbraně a zasune náboj do nábojové komory.  
„*Zbraň do pouzdra*“ („*Pouzdro*“, „*Holster*“) – střelec uloží zbraň do pouzdra (nabitou či nenabitou v závislosti na předchozích povelích).  
„*Připravit*“ („*Make ready*“) – střelec se připraví ke střelbě a čeká na signál „*Pozor*“.  
„*Pozor*“ („*Čekej*“, „*Stanby*“) – střelec je v pohotovosti a očekává startovní signál.  
„*Pal*“, „*Palte*“ (nebo smluvený zvukový nebo jiný signál) – střelec zahájí střelbu.  
„*Stop*“ (nebo smluvený zvukový nebo jiný signál) – střelec ihned ukončí střelbu a veškerou další střeleckou činnost, dá prst mimo spoušť a se zbraní bezpečně namířenou směrem k terčům očekává další povely.  
„*Palbu (střelbu) zastavit*“, „*Ránu jistoty*“ – střelec zastaví střelbu, vyjme zásobník ze zbraně, vyhodí náboj z nábojové komory a přesvědčí se, že zbraň je prázdná, dá mířenou ránu jistoty na cíl.  
„*Jestliže jsi skončil, vybij zbraň a ukaž prázdnou*“ – střelec zastaví střelbu, vyjme zásobník ze zbraně, vyhodí náboj z nábojové komory, přesvědčí se, že zbraň je prázdná a ukáže ji rozhodčímu.  
„*K terčům*“ („*Range is clear*“) – střelec může překročit palebnou čáru a přesunout se směrem k terčům.

### Terče a neterče

V závodě jsou použity terče a neterče podle popisu jednotlivých situací. (Neterčem se rozumí terč, který výslovně nesmí být zasažen a jehož zásah je penalizován; neterč ve střelecké situaci obvykle představuje nezúčastněnou osobu.)

#### Terče papírové

Není-li určeno jinak, do výsledku se započítá hodnota zóny dotčené průstřelem terče, při zásahu čáry se započítá hodnota zóny s vyšší hodnotou. Na otočných terčích se boční zásah s perforací delší než 2 cm nehodnotí.

#### Terče kovové

Není-li určeno jinak, do výsledku se započítá aktuální stav terče, tj. vyřešený (střelou sražený) nebo nevyřešený terč. Zasažený terč, avšak bez jeho řádného sražení se považuje za terč nevyřešený.

V závodě mohou být použity zejména tyto papírové či kovové terče:

*Mezinárodní pistolový terč 50/20* – započítá se bodová hodnota zasažené zóny  
*Nekrytá ležící figura s kruhy* – započítá se bodová hodnota zasažené zóny  
*Siluetu JGS* – započítá se bodová hodnota zasažené zóny  
*Siluetu s variabilním zobrazením zbraně* – započítá se bodová hodnota zasažené zóny  
*Terč pro obrannou střelbu s vyznačením zón* – započítá se penalizace dle zasažené zóny (obvykle Alfa, Charlie nebo Delta)  
*Kovový terč typu Pepper Popper* - započítá se aktuální stav terče, tj. vyřešený nebo nevyřešený  
*Kovový terč typu gong* - započítá se aktuální stav terče, tj. vyřešený nebo nevyřešený

V závodě mohou být použity zejména tyto neterče:

*Siluetu s variabilním zobrazením neškodného předmětu* – započítá se bodová hodnota zasažené zóny  
*Neterč, vytvořený z terče pro obrannou střelbu* – započítá se penalizace při zásahu určeného místa na neterči  
*Neterč, představovaný vyobrazením osob, zvířat, budov či věcí* – započítá se penalizace při zásahu určeného místa na neterči

## Řešení střelecké situace

Závodník je při řešení střelecké situace povinen dodržet pravidla závodu a postup řešení podle popisu střelecké situace, je-li vyžadován. Odchylky se penalizují.

Jestliže to vyplývá ze střelecké situace nebo je-li to vyžadováno popisem řešení, musí závodník použít taktických postupů řešení situace, zejména taktického pořadí při řešení terčů, předepsané techniky využití krytu (krytí), předepsané techniky výměny zásobníku (přebití), střelby za pohybu apod.

### Taktické pořadí při řešení terčů

Nemá-li závodník k dispozici kryt, terče se řeší v pořadí od nejbližšího k nejvzdálenějšímu. Řeší-li závodník situaci s použitím krytu, terče se řeší v takovém pořadí, jak se střelci postupně odkrývají bez ohledu na vzdálenost od závodníka.

### Techniky využití krytu (krytí)

Při využití vertikální hrany krytu se nedostatečným krytím rozumí stav, kdy z pohledu dosud nevyřešeného terče je vidět závodníkova dolní končetiny nebo více než 50 % z horní poloviny závodníkova těla od pánve nahoru (k nedostatečnému krytí stačí jedna z možností).

Při využití horizontální hrany krytu se nedostatečným krytím rozumí stav, kdy z pohledu dosud nevyřešeného terče závodníkova ramena vyčnívají nad horní hranu krytu nebo stav, kdy žádná část střílejší ruky není pod horní hranou krytu (k nedostatečnému krytí stačí jedna z možností).

Při střelbě skrze otvor ve stěně či ploše (např. střelba oknem nebo dveřmi) či střelbě přes hranu krytu nebo roh se nedostatečným krytím dále rozumí stav, kdy kterákoli část zbraně přesahuje až do volného prostoru přes kryt.

### Techniky výměny zásobníku (přebití).

Nouzovým přebitím se rozumí nahrazení prázdného zásobníku ve zbrani náhradním zásobníkem s náboji. Provádí se obvykle, jestliže závěr zbraně zůstane po vystřelení všech nábojů v zadní poloze. Nahrazený prázdný zásobník lze po výměně odhodit.

Taktickým přebitím se rozumí nahrazení zásobníku ve zbrani, v němž ještě zbývají nějaké náboje, náhradním obvykle s vyšším počtem nábojů. Nahrazený zásobník s náboji nelze odhodit a musí zůstat bezpečně pod kontrolou závodníka.

## Vyhodnocení střelecké situace

Po vyřešení střelecké situace závodníkem provede rozhodčí její vyhodnocení. Účelem vyhodnocení je stanovit výsledek závodníka na situaci.

Je-li to popisem situace dáno, rozhodčí ohlásí a запиše střelcův čistý čas (čas od startovního signálu do posledního výstřelu), dále vyhodnotí zásahy v terčích či neterčích a stanoví případné penalizace. Výsledek situace poznamená do vyhodnocovacího lístku (scoresheet). Střelec je přítomen ve střelecké situaci po celou dobu vyhodnocení, odmítne-li, má se za to, že přítomen byl. Souhlas s výsledkem vyhodnocení potvrdí střelec podpisem vyhodnocovacího lístku. Je-li vyhodnocovací lístek střelcem podepsán, platí výsledek, uvedený v tomto lístku. Chybí-li podpis střelce, rozhodčí namísto toho poznamená důvod. Rozhodčí si scoresheet ponechá pro celkové vyhodnocení.

## Přihlížející

Sledovat řešení střeleckých situací je dovoleno pouze za určených podmínek. Přihlížejícím je zakázáno jakkoli rušit závodníka při řešení střelecké situace či jinak narušovat jeho sportovní výkon. Jakékoli projevy k tomu směřující před, během i po řešení střelecké situace jsou považovány za nesportovní chování či hrubé narušení průběhu závodu a penalizují se podle pravidel.

## Jmenovité postihy a penalizace

Není-li uvedeno jinak, v závodě se uplatní tyto jmenovité postihy a penalizace:

### Diskvalifikací ze závodu (DQ) se penalizuje:

- porušení pravidel bezpečnosti
- nesportovní chování či hrubé narušení průběhu závodu
- bezdůvodné nenastoupení na start v určeném čase (důvodnost posoudí hlavní rozhodčí)
- druhé napomenutí závodníka
- pokus o podvod nebo o získání neoprávněné výhody

Pokusem o podvod nebo o získání neoprávněné výhody se rozumí zejména:

- předčasné zahájení řešení situace před startovním signálem (výstřel, pohyb ze startovní pozice, pohyb ruky ke zbrani, dotek ruky na zbrani, odjištění bezpečnostního prvku pouzdra, pohyb zbraně ze startovní pozice apod.)
- příprava nebo použití rozdílného počtu nábojů, než je v situaci předepsáno s cílem získat výhodu
- použití nepovolené zbraně nebo zbraně nedovoleně zvýhodňující střelce
- použití výstroje nebo nepovoleného vybavení nebo vybavení nedovoleně zvýhodňujícího střelce
- vyšší celkový počet zásahů v terčích než je předepsaný počet nábojů
- jiné jednání obdobné povahy

#### **Napomenutím se penalizuje:**

- méně závažné narušení průběhu závodu či střelecké situace
- zjevně neúmyslná nesprávná manipulace se zbraní, jež však nevedla k porušení pravidel bezpečnosti
- jiné jednání obdobné povahy

Je-li závodníkovi uloženo napomenutí, rozhodčí to poznamená do příslušného scoresheetu i zbyvajících scoresheetů a vyznačí písmeno „N“ na startovní číslo závodníka.

#### **Ostatní penalizace se ukládají ve smyslu popisu disciplín.**

## **Spory, stížnosti a protesty**

Spory či nedorozumění mezi závodníky se řeší zásadně okamžitě, na místě a dohodou s důrazem na smírné řešení.

Protest či stížnost může podat výhradně závodník sám a vlastním jménem. Rozhodnutí rozhodčího či hlavního rozhodčího o protestu je konečné.

Protesty či stížnosti proti určení výsledku na střelecké situaci se podává výhradně závodník sám ústně rozhodčímu při tomto vyhodnocení, rozhodčí je řeší na místě. V případě, že rozhodčí trvá na původním hodnocení nebo penalizaci a závodník s tím nesouhlasí, může podat oficiální písemný protest hlavnímu rozhodčímu do 15 min od vyhodnocení střelecké situace. Rozhodnutí hlavního rozhodčího je konečné. Je-li však vyhodnocovací lístek ze střelecké situace střelcem podepsán, platí výsledek, uvedený v tomto lístku a protest je zamítnut.

Protest či stížnosti na závažné porušení pravidel závodu jiným závodníkem, zejména porušením pravidel bezpečnosti, nesportovním chováním, hrubým narušením průběhu závodu či pokusem o podvod nebo o získání neoprávněné výhody se podává výhradně ústně a okamžitě na místě rozhodčímu na situaci, případně hlavnímu rozhodčímu. Rozhodčí je řeší neprodleně. Je-li tento protest či stížnost shledán zjevně bezdůvodným, účelovým či vážně narušujícím průběh závodu, považuje se za nesportovní chování.

Proti jinému závažnému poškození své osoby v průběhu závodu může závodník podat oficiální písemný protest, není-li stanoveno jinak. Protest se podává hlavnímu rozhodčímu, a to okamžitě, nejpozději však do 15 min od ukončení soutěžní střelby. Hlavní rozhodčí rozhodne neprodleně. Je-li tento protest či stížnost shledán bezdůvodným, účelovým či vážně narušujícím průběh závodu, považuje se za nesportovní chování.

## **Vyhodnocení celkových výsledků a vyhlášení vítězů**

Po ukončení soutěžní střelby pořadatel provede vyhodnocení celkových výsledků soutěže. V každé divizi se vyhodnotí kategorie jednotlivců a kategorie tříčlenných družstev.

Každé disciplíně (střelecké situaci) je přidělena kvóta v procentech, jejíž část se podle dosaženého výsledku závodníkovi započítá do celkového výsledku. Vítězi disciplíny se započítá plná hodnota, ostatním závodníkům je hodnota snížena v daném poměru aktuálního výsledku závodníka k výsledku vítěze. Kvóta obvykle činí 100% a je uvedena v popisu střeleckých situací.

Po vyhodnocení je zveřejněn přehled hodnocení jednotlivých situací. Zaznamená-li závodník chybu ve svém hodnocení, může do 15 minut od zveřejnění podat písemný protest hlavnímu rozhodčímu.

Vítězem závodu Police Open se stane jednatel (družstvo), jenž dosáhl nejvyššího součtu procent ze všech disciplín závodu. Ve shodě součtu rozhoduje lepší výsledek v disciplíně v pořadí od disciplíny č. 5 po disciplínu č. 1. V další shodě rozhoduje rozstřel až do rozhodnutí. Rozstřel se uplatní jen pro určení pořadí na prvních třech hodnocených místech.

Na závěr závodu pořadatel vyhlásí vítěze jednotlivých kategorií a předá ceny pro vítěze.

## **Propozice k závodu a soutěžní disciplíny (střelecké situace)**

Propozice k závodu a soutěžní disciplíny (střelecké situace) stanoví pořadatel přílohou k těmto pravidlům vždy pro aktuální ročník závodu. Soutěžní disciplíny se zveřejňují zásadně v podobě stručného popisu a ilustračního zobrazení, je-li nutné. Pro závod je závazný výhradně popis situace stanovený při zahájení závodu. Pořadatel si vyhrazuje právo na změnu propozic a soutěžních disciplín.

## **Závěrečná ustanovení**

Tato pravidla jsou platná od 15. 3. 2009, nabývají účinnosti dnem vyhlášení a nahrazují předchozí verze.

# Popis disciplín




**PŘÍLOHA č. 2009/01**  
k pravidlům střeleckého závodu

Praha, ČR, 15. března 2009

## D – 1

# PŘESNÁ STŘELBA V ČASOVÉM LIMITU

|                   |   |
|-------------------|---|
| Střelnice:        | A (50 m střelnice)  |
| Cíl disciplíny:   | Provéřit schopnost přesné střelby pod vlivem stresu z časového limitu.  |
| Terče:            | 3x papírový terč – silueta JGS, nekrytá ležící figura s kruhy, mezinárodní terč 50/20<br>Vzdálenost terčů 20 m  |
| Počet nábojů:     | Pevný počet – 15 ve dvou zásobnících (v zásobníku musí být nejméně 1 náboj)   |
| Stav zbraně:      | Nabitá zbraň, náboj může být zasunut v nábojové komoře, zbraň v pouzdře   |
| Startovní pozice: | Vestoje, čelem k terčům, ruce volně svěšeny podél těla  |
| Střelecká pozice: | Z místa, vestoje bez opory, libovolně jednoruč či obouruč   |
| Časový limit:     | 45 vteřin   |
| Max. počet bodů:  | 150   |
| Postup:           | <p><b>Střelec na povel rozhodčího nabije zbraň a uloží ji do pouzdra, náhradní zásobník je uložen buď v pouzdře na zásobník anebo v oděvu. Poté střelec zaujme startovní pozici.</b></p> <p><b>Na startovní signál střílí 5 ran na každý na terč z místa, vestoje bez opory, libovolně jednoruč či obouruč.</b></p> <p><b>Během řešení situace, nejdříve však po prvním výstřelu, musí střelec povinně provést nouzové přebití, tzn. vyměnit prázdný zásobník ve zbrani za náhradní.</b></p> <p><b>Po signálu k ukončení střelby či vystřelení posledního náboje střelec okamžitě zastaví střelbu a se zbraní namířenou po směru střelby a s prstem mimo spoušť vyčká povelů rozhodčího. Vybití, kontrola a uložení zbraně na povel rozhodčího.</b></p> |
| Hodnocení:        | <p><b>Hodnotí se všechny zásahy v terči.</b></p> <p><b>Vítězí střelec s nejvyšším dosaženým součtem bodů (včetně penalizací) ze všech terčů.</b></p>  |
| % kvóta situace:  | <b>Do celkového hodnocení soutěže se za nejlepší výsledek v této disciplíně započítá 100%.</b>  |
| Penalizace:       | <p><b>Obecná porušení pravidel – penalizace viz pravidla závodu</b></p> <p><b>Výstřel po signálu k ukončení střelby – od celkového výsledku se odečítá 10 bodů.</b></p> <p><b>Vyšší počet zásahů než 5 v některém terči – od výsledku na terči se odečítá 10 bodů.</b></p> <p><b>Vyšší celkový počet zásahů než 15 je pokusem o získání neoprávněné výhody.</b></p> <p><b>Pokus o záměnu střelecké pozice za výhodnější, např. využití opory těla či jeho části nebo zbraně nebo je pokusem o získání neoprávněné výhody.</b></p>   |
| Vzory terčů:      |    |



## D – 2 STŘELBA PRAVOU A LEVOU RUKOU PO ZRANĚNÍ

|                   |  |
|-------------------|--|
| Střelnice:        | A (50 m střelnice)   |
| Cíl disciplíny:   | Provéřit schopnost přesné střelby jednou rukou.  |
| Terče:            | 2x papírový terč – nekrytě ležící figura s kruhy<br>Vzdálenost terčů 20 m  |
| Počet nábojů:     | Pevný počet – 5 v jednom zásobníku ( <i>platí pro každou z dílčích částí</i> )   |
| Stav zbraně:      | Nabitá zbraň, náboj musí být zasunut v nábojové komoře, zbraň v ruce   |
| Startovní pozice: | Vkleče na obou kolenou čelem k terčům. Střelec drží zbraň v natažené ruce, zbraň se naplocho dotýká země před tělem, ústím hlavně k terčům, jako kdyby byla právě sebrána ze země, prst mimo spoušť. Nestřílející paže je za zády a hřbetem ruky se dotýká těla. |
| Střelecká pozice: | Vkleče na obou kolenou čelem k terčům, jednoruč určenou rukou, nestřílející paže je po celou dobu za zády a hřbetem ruky se dotýká těla.   |
| Časový limit:     | 15 vteřin ( <i>platí pro každou z dílčích částí</i> )  |
| Max. počet bodů:  | 100 celkem z obou dílčích částí  |

Postup: *Disciplína má dvě dílčí části – střelbu pravou a střelbu levou rukou. Všichni závodníci střílejí v tomto pořadí bez ohledu na praváky a leváky. Každou rukou se střílí na jiný terč, výsledek z obou částí se sčítá.*

### 1. část – střelba PRAVOU RUKOU

Střelec na povel rozhodčího nabije zbraň a zaujme startovní pozici.

Na startovní signál střílí pravou rukou 5 ran na pravý terč, vkleče na obou kolenou čelem k terčům, jednoruč bez opory.

Po signálu k ukončení střelby či vystřelení posledního náboje střelec okamžitě zastaví střelbu a se zbraní namířenou po směru střelby a s prstem mimo spoušť vyčká povelů rozhodčího. Vybití, kontrola a uložení zbraně na povel rozhodčího.

### 2. část – střelba LEVOU RUKOU

Postup pro levou ruku je obdobný.

#### UPOZORNĚNÍ.


*Disciplína simuluje střelbu po zranění, takže nestřílející paže je pro střelbu absolutně nepoužitelná a po celou dobu je za zády a hřbetem ruky se dotýká těla! V případě závady neodstranitelné střílející rukou bez porušení bezpečnosti či odložení zbraně střelec v palbě již nepokračuje, okamžitě zastaví střelbu a se zbraní namířenou směrem k terčům a s prstem mimo spoušť vyčká povelů rozhodčího k bezpečnému vybití, kontrole a uložení zbraně.*

Hodnocení: Hodnotí se všechny zásahy v terči. Vítězí střelec s nejvyšším dosaženým součtem bodů (včetně penalizací) z obou dílčích částí disciplíny.

% kvóta situace: Do celkového hodnocení se za nejlepší výsledek v této disciplíně započítá 100%.

Penalizace: Obecná porušení pravidel – penalizace viz pravidla závodu  
Výstřel po signálu k ukončení střelby – od výsledku na terči se odečítá 10 bodů.  
Vyšší počet zásahů než 5 v některém terči je pokusem o získání neoprávněné výhody.  
Střelba do jiného než určeného terče je pokusem o získání neoprávněné výhody.  
Pokus o záměnu pozice za výhodnější, např. využití opory zbraně nebo těla, záměna střílející ruky, použití nestřílející paže je pokusem o získání neoprávněné výhody.

Vzory terčů:



## D – 3

# STŘELBA NA OTOČNÉ TERČE S VYUŽITÍM KRYTU

|                   |   |
|-------------------|---|
| Střelnice:        | B (25 m střelnice s otočnými terči)   |
| Cíl disciplíny:   | Provéřit schopnost střelby z krytu v taktickém pořadí na různé druhy terčů.   |
| Terče:            | 4x papírový terč, 1x neterč – siluety s variabilním zobrazením zbraně/neškodného předmětu<br>Vzdálenost terčů 15 m  |
| Počet nábojů:     | Libovolný, nejlépe dva zásobníky po 15 nebo více nábojích.<br>(platí pro každou z dílčích částí)  |
| Stav zbraně:      | Nabitá zbraň, náboj může být zasunut v nábojové komoře, zbraň v pouzdře   |
| Startovní pozice: | Vestoje v určené vzdálenosti od krytu, čelem k terčům, ruce volně svěšeny podle těla  |
| Střelecká pozice: | Z krytu čelem k terčům, libovolně jednoruč či obouruč, střelec nesmí narušit vyznačené linie přešlapu nebo úroveň vyznačené vodorovné linie                   |
| Časový limit:     | 10 vteřin (platí pro každou z dílčích částí)  |
| Max. počet bodů:  | 160 celkem z obou dílčích částí   |
| Postup:           | <i>Disciplína má dvě dílčí části – střelbu z pravé a střelbu z levé strany krytu. Všichni závodníci střelí v tomto pořadí bez ohledu na praváky a leváky.</i> |

### 1. část – střelba Z PRAVÉ STRANY KRYTU

Střelec na povel rozhodčího nabije zbraň a uloží ji do pouzdra, náhradní zásobníky jsou uloženy buď v pouzdře na zásobník anebo v oděvu. Poté zaujme startovní pozici.

Startovním signálem je otevření terčů.

Na startovní signál se střelec přesouvá do krytu a řeší terče z pravé strany krytu.

Střelec situaci řeší určeným způsobem a střelba musí být vedena při respektování vyznačené linie přešlapu a pod úrovní vyznačené vodorovné linie.

Terče se řeší v taktickém pořadí, jak se střelci postupně odkrývají.

Signálem k ukončení střelby je zavření terčů.

Po signálu k ukončení střelby či vystřelení posledního náboje střelec okamžitě zastaví střelbu a se zbraní namířenou po směru střelby a s prstem mimo spoušť vyčká povelů rozhodčího. Vybití, kontrola a uložení zbraně na povel rozhodčího.

### 2. část – střelba Z LEVÉ STRANY KRYTU

Postup pro střelbu z levé strany krytu je obdobný.

Hodnocení: Hodnotí se dva nejlepší zásahy terče (boční zásah s perforací delší než 2 cm se nehodnotí) a všechny zásahy neterče. Vítězí střelec s nejvyšším dosaženým součtem bodů (včetně penalizací) z obou dílčích částí disciplíny.

% kvóta situace: Do celkového hodnocení se za nejlepší výsledek v této disciplíně započítá 100%.

Penalizace: Obecná porušení pravidel – penalizace viz pravidla závodu  
Zásah neterče – od celkového výsledku se odečítá dvojnásobek hodnoty zasažené zóny za každý zásah (boční zásah se hodnotí podle zasažené zóny s nejvyšší bodovou hodnotou)  
Pohyb ze startovní pozice před startovním signálem, nerespektování linie přešlapu či vyznačené vodorovné linie je pokusem o získání neoprávněné výhody.  
Pokus o záměnu střelecké pozice za výhodnější, např. využití opačné než určené strany krytu je pokusem o získání neoprávněné výhody.

Vzory terčů:



Pozn.:

V neterči je vyobrazení zbraně nahrazeno vyobrazením neškodného předmětu, např. fotoaparátu.

## D – 4

# OBRANNÁ STŘELBA – Ochrana VIP

**Střelnice:** C (200 m střelnice zadní část)

**Cíl disciplíny:** Provéřit schopnost takticky správného řešení obranné situace.

**Terče:** 4x papírový terč pro obrannou střelbu, neterče – vzdálenost 0-25 m

**Počet nábojů:** Libovolný, nejlépe dva zásobníky po 15 nebo více nábojích.

**Stav zbraně:** Nabitá zbraň, náboj může být zasunut v nábojové komoře, zbraň v pouzdře

**Legenda:** Jako policista konáte službu při významném veřejném shromáždění. Po projevu hlavního řečníka jsou diváci tak nadšení, že se jen hrnou potrást si s ním rukou. Ale v davu nejsou jen příznivci, ale i pár nebezpečných útočníků...

**Postup:** Střelec na povel rozhodčího nabije zbraň, uloží ji do pouzdra, náhradní zásobníky jsou uloženy buď v pouzdře na zásobník anebo v oděvu. Střelec dále zaujme startovní pozici vestoje, čelem k terčům, nestřílející rukou uchopí figurínu chráněné osoby (CHO) v oblasti krku, např. za límec a přehodí si ji přes příslušné rameno na záda tak, aby byla kryta jeho tělem před možným zásahem ze strany útočníků. Střílející ruka je volně podél těla.

Na startovní signál střelec řeší situaci střelbou jednoruč z místa podle taktických pravidel obranné střelby. Střílí se při neustálém krytí CHO, kterou nelze „odložit“, leda do bezpečného prostoru za řečnickým pultíkem. Střelec CHO kryje po celou dobu řešení situace, včetně případných přesunů!

Střelec může CHO umístit do krytu, považuje-li to za výhodnější pro řešení situace nebo je-li k tomu nucen okolnostmi, např. závadou na zbrani či nutností přebít. Vždy však musí nejdříve spolehlivě a bezpečně ukryt CHO, pak teprve sebe, v krytu případně odstranit závadu a v řešení pokračuje již výhradně z krytu. Pravidlo pro krytí CHO vlastním tělem platí i během případného přesunu!

Po případném přebití nesmí zůstat žádný zásobník s náboji, který by nebyl pod kontrolou střelce.

**Hodnocení:** Hodnotí se postup řešení situace, dva nejlepší zásahy v papírovém terči a zásah v neterči. Situace je správně vyřešena, jestliže závodník použil správného taktického postupu, v každém papírovém terči jsou nejméně dva zásahy v zóně Alfa a není zasážen žádný neterč. Závodníkovi se pak započítá pouze čistý čas. Odchytky od tohoto stavu se penalizují příslušnou časovou penalizací k čistému času. Vítězí střelec s nejkratším dosaženým celkovým časem včetně započtených penalizací.

**% kvóta situace:** Do celkového hodnocení se za nejlepší výsledek v této disciplíně započítá 100%.

**Penalizace:** Obecná porušení pravidel – penalizace viz pravidla závodu

**Nedostatečné vyřešení papírového terče pro obrannou střelbu:**

- zásah v zóně Charlie – přičítá se 0,5 vteřiny
- zásah v zóně Delta – přičítají se 2 vteřiny
- chybějící zásah v terči – přičítá se 10 vteřin za každý chybějící zásah

**Nedostatečná ochrana nebo ukrytí chráněné osoby – penalizace za špatný postup**


Zásah neterče – přičítá se 20 vteřin za každý zasážený neterč

Špatný postup řešení – přičítá se 20 vteřin (nejde-li o snahu o získání neoprávněné výhody)

Nedostatečné krytí střelce – přičítají se 3 vteřiny za každou takto vystřelenou ránu

Zásobník s náboji po přebití mimo kontrolu – přičítá se 20 vteřin za každý zásobník

**Vzory terčů:**



Obrázek je ilustrační. Výsledná podoba situace může být odlišná.

## D – 5

# OBRANNÁ STŘELBA – Záchranná akce

**Střelnice:** C (200 m střelnice zadní část)

**Cíl disciplíny:** Provéřit schopnost takticky správného řešení obranné situace.

**Terče:** 3x papírový terč pro obrannou střelbu, 3x kovový terč, neterče – vzdálenost 0-25 m

**Počet nábojů:** Libovolný, nejlépe dva zásobníky po 15 nebo více nábojích.

**Stav zbraně:** Nabitá zbraň, náboj může být zasunut v nábojové komoře, zbraň v pouzdře.

**Legenda:** Se svou jednotkou jste vyslán do akce na záchranu osob, násilím zadržovaných v objektu. Vaším úkolem sice je čekat v krytu na příjezd posil, ale situace náhle nebezpečně eskaluje a vy musíte eliminovat vnější hlídku, vstoupit do objektu a provést osvobození zadržovaných.

**Postup:** Střelec na povel rozhodčího nabije zbraň, uloží ji do pouzdra, náhradní zásobníky jsou uloženy buď v pouzdře na zásobník anebo v oděvu. Střelec zaujme startovní pozici vkleče v krytu stromu, ruce volně složené v klíně.

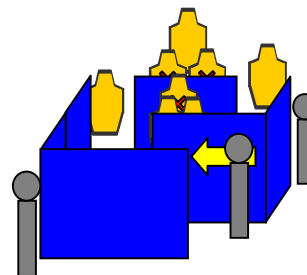
Na startovní signál střelec řeší situaci podle taktických pravidel obranné střelby tak, že nejdříve z krytu vyřeší kovové terče „vnější hlídky“, poté se přesune ke vchodu do objektu a pokračuje v řešení terčů uvnitř.

Výchozí pozici v krytu může střelec opustit až tehdy, jsou-li kovové terče „vnější hlídky“ spolehlivě vyřešeny (leží či spolehlivě padají, pouhý zásah terče bez sražení nestačí). Předčasné opuštění krytu se považuje za takticky chybné a je penalizováno jako špatný postup řešení.

Při řešení situace v objektu musí střelec využít stěn jako krytu. Vstup do dveří nebo přechod přes otvor dveří před vyřešením příslušných terčů se považuje za takticky chybný a je penalizován jako špatný postup řešení. To nemá vliv na penalizaci za nekrytí.

Neterč se nepovažuje za kryt. Zbraň nesmí být vysunuta přes rovinu stěny neboli „vystrčena“ z nebo do dveří.

Závady řeší střelec jen v krytu nebo za pohybu do krytu. Po přebití nesmí zůstat žádný zásobník s náboji, který by nebyl pod kontrolou střelce.



Obrázek je ilustrační. Výsledná podoba situace může být odlišná.

**Hodnocení:** Hodnotí se postup řešení situace, dva nejlepší zásahy v papírovém terči, vyřešení kovového terče a zásah v neterči. Situace je správně vyřešena, jestliže závodník použil správného taktického postupu, v každém papírovém terči jsou nejméně dva zásahy v zóně Alfa, všechny kovové terče jsou sraženy a není zasažen žádný neterč. Závodníkovi se pak započítá pouze čistý čas. Odchytky od tohoto stavu se penalizují příslušnou časovou penalizací k čistému času. Vítězí střelec s nejkratším dosaženým celkovým časem včetně penalizací.

**% kvóta situace:** Do celkového hodnocení se za nejlepší výsledek v této disciplíně započítá 100%.

**Penalizace:** Obecná porušení pravidel – penalizace viz pravidla závodu

Nedostatečné vyřešení papírového terče pro obrannou střelbu:

- zásah v zóně Charlie – přičítá se 0,5 vteřiny
- zásah v zóně Delta – přičítají se 2 vteřiny
- chybějící zásah v terči – přičítá se 10 vteřin za každý chybějící zásah

Nevyřešený kovový terč – přičítá se 20 vteřin za každý nevyřešený terč

Zásah neterče – přičítá se 20 vteřin za každý zasažený neterč

Špatný postup řešení – přičítá se 20 vteřin (nejde-li o snahu o získání neoprávněné výhody)

Nedostatečné krytí střelce – přičítají se 3 vteřiny za každou takto vystřelenou ránu

Zásobník s náboji po přebití mimo kontrolu – přičítá se 20 vteřin za každý zásobník

**Vzory terčů:**

